



KOSMETIKSPIEGEL
COSMETIC MIRRORS

ALISEO

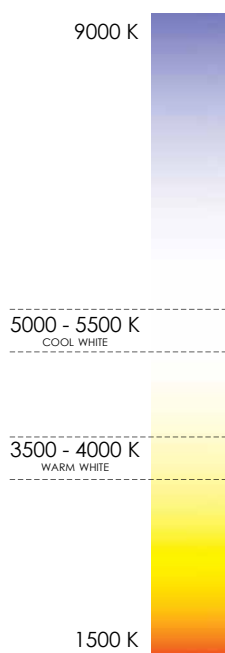
G E R M A N Y

2024



Die revolutionäre T³ Beleuchtung verwendet zwei LED Systeme mit spezifischer weißer/warmweißer Lichtfarbe. Der Gast hat die Option der Farbwahl. Elektrische Komponenten sind im Inneren des Lichtkreises angebracht, um eine schattenfreie Reflexion zu ermöglichen. (Standardausführung bei den Kosmetikspiegeln SATURN, CUBIK und MOON DANCE.) /

Revolutionary T³ lighting utilizes two independent SMD-LED systems with different light emitting pigmentations. Two-Tone-Touch lighting offers the user the choice of a shadow-free brighter daytime look or a warmer more polished night-time appearance. (Standard on SATURN, CUBIK and MOON DANCE mirrors.)



KELVIN FARBSPEKTRUM / KELVIN COLOR SPECTRUM

Da LEDs keine Wärme benötigen, um Licht zu erzeugen, wird deren Farbtemperatur anhand der Lichtfarbe errechnet.

Die Kosmetikspiegel LED INTERFACE, LED CITY LIGHT, LED VISION, LED LUNATEC, LED ME und LED MY haben ein warmweißes Licht von 3500 bis 4000 Kelvin.

Aliseo's T³ Kosmetikspiegel LED SATURN, LED CUBIK und LED MOON DANCE haben zwei Farbtöne, ein warmweißes Licht von 3500 bis 4000 Kelvin und ein kühles weißes Licht von 5000 bis 5500 Kelvin. /

Because LEDs do not use heat to create light, their color temperature is estimated in relation to the color of the light.

Aliseo mirrors LED INTERFACE, LED CITY LIGHT, LED VISION, LED LUNATEC, LED ME and LED MY have a warm white light of 3500 - 4000 Kelvins.

Aliseo T³ mirrors LED SATURN, LED CUBIK, LED MOON DANCE have dual tones a warm white light of 3500 - 4000 Kelvins and a cool white light of 5000 - 5500 Kelvins.

NEW MATERIALS & DESIGNS



Dank der jüngsten Platinentechnik sind inzwischen ultraflache Spiegeldesigns möglich und beflügeln unsere Designs.

Bestes Beispiel ist das Modell LED MOON DANCE vom Designstudio Sieger Design, sowie der LED VISION. Sie beide bestehen durch minimalistische Lichtkörper aus transluzentem Acrylglas mit abgerundeten Kanten und Ambientebeleuchtung.

Wie alle anderen Spiegel, sind sie standardmäßig in verchromter Ausführung bei uns ab Lager verfügbar. Sonderfarben und -ausführungen sind abhängig von der Menge auf Anfrage verfügbar. /

Thanks to the latest circuit board technology, ultra-flat mirror designs are now possible and inspire our designs.

The best example is the LED MOON DANCE model from design studio Sieger Design, as well as the LED VISION. They both impress with minimalist light bodies made of translucent acrylic glass with rounded edges and ambient lighting.

Like all other mirrors, they are available from stock in a chrome finish as standard. Special colors and designs are available on request, depending on the quantity.



Mit den NU finishes gestalten Sie alle Kosmetikspiegel und Badaccessoires in Ihrer Wunschoberfläche und -farbe. Wir setzen diese dann als hochwertige PVD-Beschichtung um. Brillant, langlebig, kratz- und korrosionsbeständig und einfach zu reinigen. /

With NU finishes, you can customize all cosmetic mirrors and bathroom accessories in the surface and color of your choice. We then apply these as a high-quality PVD coating. Brilliant, durable, scratch and corrosion-resistant and easy to clean.



Ambiente Hintergrundbeleuchtung /
Backside ambient lighting



Messing 206 / brass 206

THE ULTIMATE IN COSMETIC CARE

Mit LED Moon Dance by Aliseo hat sieger design eine neue Dimension geschaffen: Die mondartige Aura des Spiegels entsteht durch den transluzenten Acrylkörper, der sein Licht auf subtile Weise, ganzheitlich und in alle Richtungen, entfaltet. Feinste Materialien, minutiöse Oberflächenverarbeitung und eine solide Konstruktion geben Robustheit und Langlebigkeit.

Das lichtdurchlässige Gehäuse aus Acryl sorgt für unverwechselbare ambiente Hintergrundbeleuchtung. Elegante runde Formen, eine weiche Rückenkrümmung sowie eine fein strukturierte Oberfläche simulieren den nächtlichen Himmelskörper./

Developed exclusively for Aliseo by sieger design, the Moon Dance features clean defined lines, new materials and lighting methodologies creating an understated sculptural form of individualized taste and technological seduction. Translucent acrylic housing creates a distinctive backside ambient light.

Circular motif, soft dorsal curvature and smooth textured finish simulate the nocturnal celestial body.

LED MOON DANCE

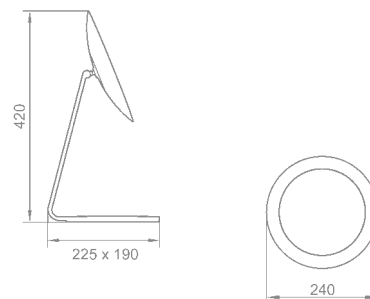
SMD-LED-Beleuchtung
Warmweißes Licht, 3500-4000 K
Kühles weißes Licht, 5000-5500 K
3-fach-Vergrößerung
High-Tech-Tastschalter
Transluzenter Acryl-Rahmen
Kugelgelenk
Schutzklasse I
100-240 V
Direktanschluss
Messingkonstruktion

SMD-LED-lighting
Warm white light, 3500-4000 K
Cool white light, 5000-5500 K
3x magnification
Hi-tech touch control
Translucent acrylic frame
Full pivotal adjustment
Class I
100-240 V
Hard wire application
Brass construction

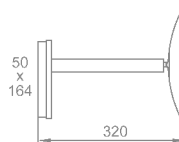
IP44



Standmodell
chrom, ø 240 mm /
Free standing
chrome, ø 240 mm
020759



Am Schwenkarm
chrom, ø 240 mm /
On single arm
chrome, ø 240 mm
020758




product concept + design: sieger design



LED MOON DANCE

Transluzenter Acryl-Rahmen /
Translucent acrylic housing




Technology
Two-Tone-Touch



Green Efficiency

Tastschalter aktiviert wahlweise ein
warmweißes oder kühles weißes Licht /
Touch sensor offers the choice of a
warm white or cool white reflection





LED MOON DANCE

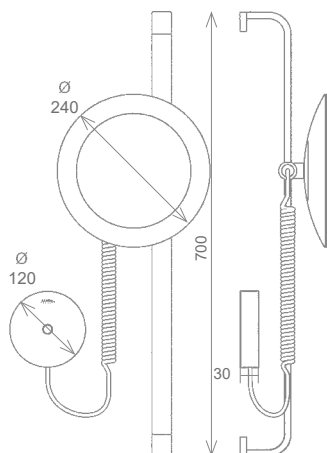
SMD-LED-Beleuchtung
 Warmweißes Licht, 3500-4000 K
 Kühles weißes Licht, 5000-5500 K
 3-fach-Vergrößerung
 High-Tech-Tastschalter
 Transluenter Acryl-Rahmen
 Kugelgelenk
 Schutzklasse I - Kontrollbox
 100-240 V
 Direktanschluss
 Messingkonstruktion

SMD-LED-lighting
 Warm white light, 3500-4000 K
 Cool white light, 5000-5500 K
 3x magnification
 Hi-tech touch control
 Translucent acrylic frame
 Full pivotal adjustment
 Class I - control box
 100-240 V
 Hard wire application
 Brass construction

IP44



Wandstange
 chrom, ø 240 mm /
 Wall bar
 chrome, ø 240 mm
020817



Transluenter Acryl-Rahmen /
 Translucent acrylic housing

T3 Kontrollbox /
 T3 Control Box



LED SATURN




Beleuchteter Tastschalter /
Illuminated touch sensor

Perfekte Ausleuchtung
bis zu 50.000 h wartungsfreie Beleuchtung /
LED pin-point reflection
up to 50,000 hour maintenance free illumination

"The Mirror Has Two Faces"



Green Efficiency



Two-Tone-Touch
Technology

Zwei unabhängige LED-Beleuchtungssysteme mit Tages- oder
Abendbeleuchtung /
Two independent LED systems with light reflective pigmentation



rotgold 209 / red gold 209

LED SATURN

SMD-LED-Beleuchtung
 Warmweißes Licht, 3500-4000 K
 Kühles weißes Licht, 5000-5500 K
 3-fach-Vergrößerung
 High-Tech-Tastschalter
 Kugelgelenk
 Schutzklasse I
 100-240 V
 Direktanschluss
 Messingkonstruktion

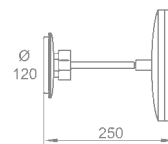
IP44



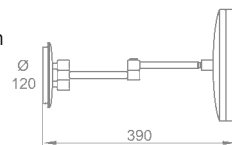
SMD-LED-lighting
 Warm white light, 3500-4000 K
 Cool white light, 5000-5500 K
 3x magnification
 Hi-tech touch control
 Full pivotal adjustment
 Class I
 100-240 V
 Hard wire application
 Brass construction



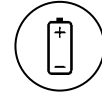
Am Schwenkarm
 chrom, ø 220 mm /
 On single arm
 chrome, ø 220 mm
020743



Am Doppel-Schwenkarm
 chrom, ø 220 mm /
 On Twin arm
 chrome, ø 220 mm
020744



LED INTERFACE



batteriebetrieben /
battery powered

Batteriebetrieben:

Schwenkarm:

4 x AA-Trockenbatterien oder

4 x AA-Akkubatterien

Standspiegel:

4 x 18650 Akkubatterien

Mit Anzeige bei schwacher Batterie

Leicht zugängliches Batterie-
fach mit Schnappschloss /

Battery powered:

Single arm:

4 x AA dry batteries or

rechargeable batteries

Free standing:

4 x 18650 rechargeable batteries

Complete with a low power indicator

Easily accessible snap-cover
battery compartment





INTERFACE

Automatisches Einschalten durch Gesichtsannäherung
Ein Infrarot-Sensor aktiviert die automatische Ein-/Ausschaltung
der LED-Beleuchtung im transluzenten Acrylrings
im Abstand von 20 cm /

Lights automatically as your face approaches
Auto ON/OFF infrared sensor activates a translucent
acrylic edge LED lighting system.
Operational up to 20 cm.



Sensor



batteriebetrieben /
battery powered



automatische Ausschaltfunktion
nach 15 Sek. / automatic switch
-off after 15 sec.

LED INTERFACE



A MUCH APPRECIATED AFFORDABLE UPGRADE

INTERFACE zeichnet sich durch ein elegantes effizientes minimalistisches Design mit integrierter vertikaler Einstellung aus. Die transluzente Acryl-LED-Beleuchtung strahlt mit einem warmen, natürlichen, bernsteinfarbenen Schimmer. /

INTERFACE features an elegantly efficient minimalist design with an integrated vertical slot adjustment. Translucent acrylic LED lighting emits a warm natural amber glow.



NU finishes

Nickel gebürstet 307/
brushed nickel 307

Messing 206/
brass 206

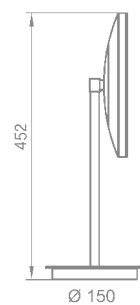
chrom 100/
chrome 100

LED INTERFACE

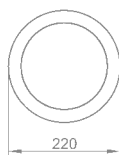
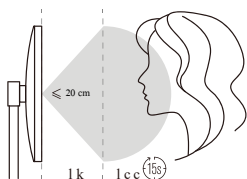
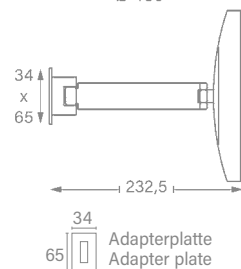
SMD-LED-Beleuchtung
Warmweißes Licht, 3500-4000 K
3-fach-Vergrößerung
Verstärktes Dreh-/Kippgelenk
Batteriebetrieben
Messing-Komponenten

SMD-LED-lighting
Warm white light, 3500-4000 K
3x magnification
Sturdy reinforced pivot joint
Battery powered
Brass components

Standspiegel
chrom, ø 220 mm /
Freestanding
chrome, ø 220 mm
020849



Am Schwenkarm
chrom, ø 220 mm
Adapterplatte für
bessere Stabilität /
On single arm
chrome, ø 220 mm
Adapter plate for
improved stability
020832







Stabiles Kugelgelenk für individuelle
Verstellbarkeit /
Reinforced ball joint for full pivotal
imaging

Perfekte Ausleuchtung
bis zu 50.000 h wartungsfreie Beleuchtung /
LED pin-point reflection
up to 50,000 hour maintenance free illumination





chrom gebürstet 302/
brushed chrome 302

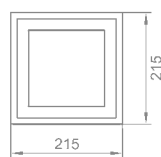
LED CUBIK

SMD-LED-Beleuchtung
Warmweißes Licht, 3500-4000 K
Kühles weißes Licht, 5000-5500 K
3-fach-Vergrößerung
High-Tech-Tastschalter
Kugelgelenk
Schutzklasse I
100-240 V
Direktanschluss
Messingkonstruktion

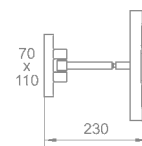
IP44



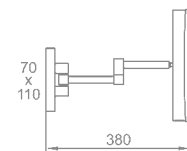
SMD-LED-lighting
Warm white light, 3500-4000 K
Cool white light, 5000-5500 K
3x magnification
Hi-tech touch control
Full pivotal adjustment
Class I
100-240 V
Hard wire application
Brass construction



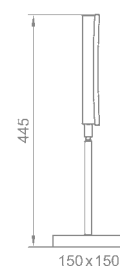
Am Schwenkarm
chrom, 215 x 215 mm /
On single arm
chrome, 215 x 215 mm
020745



Am Doppel-Schwenkarm
chrom, 215 x 215 mm /
On twin arm
chrome, 215 x 215 mm
020746



Standmodell
chrom, 215 x 215 mm /
Free standing
chrome, 215 x 215 mm
020747



Wahlweise mit Tages- oder Abendbeleuchtung / Variable Day or Night time Illumination



Beleuchteter Tastschalter /
Illuminated two-position touch sensor



Wandhalterung mit integriertem
Tastschalter in schlanker Dreiecksform /
Low profile triangular wall bracket with
convenient integrated touch sensor




REFLECTION REDEFINED

Die puristische Schönheit dieses Spiegels entsteht durch die Harmonie seiner abgerundeten Kanten. Der transluzente Acrylring verstärkt die Lichtführung und prägt auf ganz besondere Weise das Gefühl von Anmut und zeitloser Eleganz. Die technische Raffinesse von Vision befindet sich in der selbstentwickelten SMD LED Beleuchtungsplatine, die leistungsstark und besonders energieeffizient ist. /

Gently curved profile framed by stunning edge-lit LED acrylics turns a room into a vibrant statement of personal taste. Aesthetic functionality at its finest; refined and durable twin-arm construction allows for a full range of motion and angular adjustments.

A re-imagination of a mirror reinvented.

Wartungsfreie Beleuchtung mit transluzentem Acyrlring
mit abgerundeten Kanten /
Gently curved profile framed by unique acrylic-edge
LED lighting provides full maintenance-free illumination



Die raffinierte Doppelarm-Konstruktion ermöglicht
optimale Bewegungsfreiheit und Zugang aus
sämtlichen Blickwinkeln. /
Refined off-set twin arm construction allows
for full range of motion and angular reflection



Green Efficiency

LED VISION

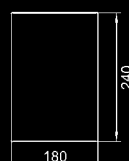
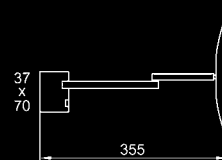
SMD-LED-Beleuchtung
Kühles weißes Licht, 5000-5500 K
3-fach-Vergrößerung
Kugelgelenk
High-Tech-Tastschalter
Transluzenter Acryl-Rahmen
Schutzklasse I
120-240 V
Direktanschluss
Messing-Komponenten



SMD-LED-lighting
Cool white light, 5000-5500 K
3x magnification
Full pivotal adjustment
Hi-Tech touch control
Translucent acrylic frame
Class I
100-240 V
Hard wire application
Brass components

Am Doppel-Schwenkarm
chrom, 180 x 240 mm /
On Twin arm
chrome, 180 x 240 mm

020767



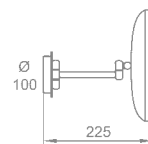


LED LUNATEC

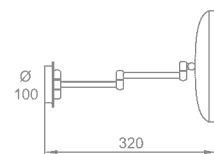
SMD-LED-Beleuchtung
 Warmweißes Licht, 3500-4000 K
 3-fach-Vergrößerung
 Doppelwalzengelenk
 Schutzklasse I
 100-240 V
 Direktanschluss
 Messing-Komponenten
 ▶ 110 V auf Anfrage

SMD-LED-lighting
 Warm white light, 3500-4000 K
 3x magnification
 Full pivotal adjustment
 Class I
 100-240 V
 Hard wire application
 Brass components
 ▶ 110 V upon request

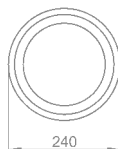
Am Schwenkarm
 chrom, ø 240 mm /
 On single arm
 chrome, ø 240 mm
020600



Am Doppel-Schwenkarm
 chrom, ø 240 mm /
 On twin arm
 chrome, ø 240 mm
020601



IP44





Green Efficiency



Perfekte Ausleuchtung
bis zu 50.000 h wartungsfreie
Beleuchtung /
LED pin-point reflection
up to 50,000 hour maintenance
free illumination

Space Saving - Multiflex Fold-Away Design



LED CITY LIGHT



Großzügiger 25 cm Durchmesser / Generous 25 cm diameter

Perfekte Ausleuchtung bis zu 50.000 h wartungsfreie Beleuchtung /
LED pin-point reflection up to 50,000 hour maintenance free illumination

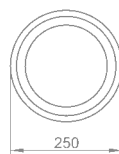


Green Efficiency

LED CITY LIGHT

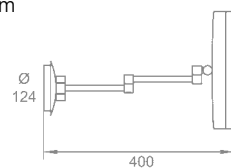
SMD-LED-Beleuchtung
Warmweißes Licht, 3500-4000 K
3-fach-Vergrößerung
Doppelwalzengelenk
Schutzklasse I
120-240 V
Direktanschluss

SMD-LED-lighting
Warm white light, 3500-4000 K
3x magnification
Full pivotal adjustment
Class I
120-240 V
Hard wire application



Am Doppel-Schwenkarm
chrom, ø 250 mm /
On twin arm
chrome, ø 250 mm

020657

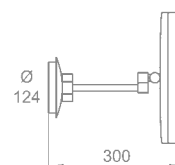


Am Doppel-Schwenkarm
schwarz matt, ø 250 mm /
On twin arm
black matt, ø 250 mm

020801

Am Schwenkarm
chrom, ø 250 mm /
On single arm
chrome, ø 250 mm

020677





schwarz matt / black matt

NU finishes





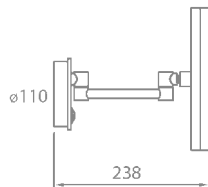
LED ME

Acryl-Hintergrundbeleuchtung
 SMD-LED-Beleuchtung
 Warmweißes Licht, 3500-4000 K
 3-fach-Vergrößerung
 Doppelwalzengelenk
 Schutzklasse I
 100-240 V
 Direktanschluss

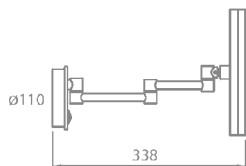
Acrylic - back light design
 SMD-LED-lighting
 Warm white light, 3500-4000 K
 3x magnification
 Multiple vertical, pivotal and
 swing arm adjustment
 Class I
 100-250 V
 Hard wire application




Am Schwenkarm
 chrom, ø 220 mm /
 On single arm
 chrome, ø 220 mm
020835



Am Doppel-Schwenkarm /
 chrom, ø 220 mm
 On twin arm
 chrome, ø 220 mm
020836

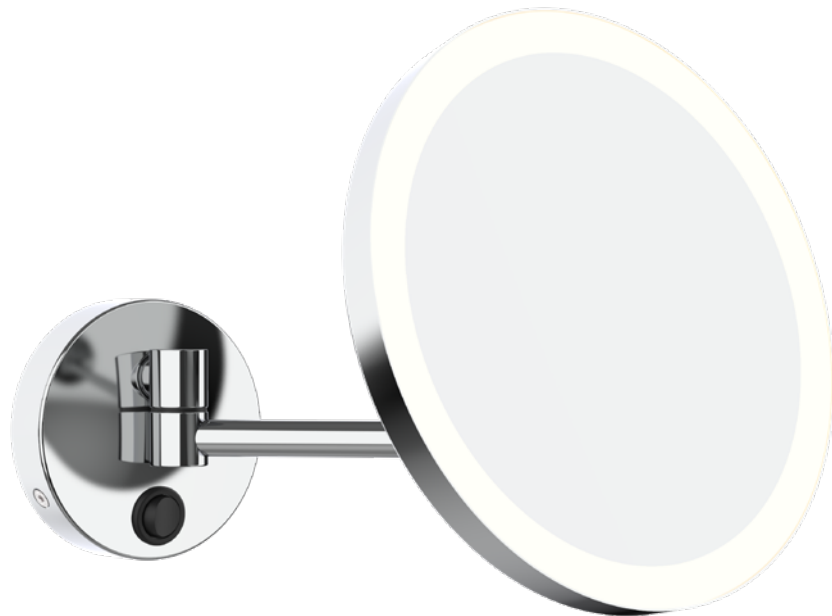


Green Efficiency



Mit Acryl-Hintergrundbeleuchtung / With acrylic-back light design

LED MY



LED MY

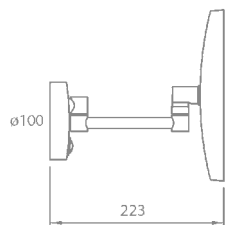
SMD-LED-Beleuchtung
Warmweißes Licht, 3500-4000 K
3-fach-Vergrößerung
Doppelwalzengelenk
Schutzklasse I
100-240 V
Direktanschluss

SMD-LED-lighting
Warm white light, 3500-4000 K
3x magnification
Multiple vertical, pivotal and
swing arm adjustment
Class I
100-250 V
Hard wire application



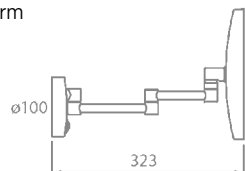
Am Schwenkarm
chrom, ø 220 mm /
On single arm
chrome, ø 220 mm

020843



Am Doppel-Schwenkarm
chrom, ø 220 mm /
On twin arm
chrome, ø 220 mm

020844





Maximale Einstellmöglichkeiten in einem vollverchromten Gehäuse. /
Maximum adjustability in a full chrome housing.



Green Efficiency



COSMO MINIMALIST



Feinjustierbar /
Fingertip adjustment

COSMO MINIMALIST

3-fach-Vergrößerung
Kugelgelenk

3x magnification
Full pivotal adjustment

Standmodell
chrom, ø 200 mm /
Free standing
chrome, ø 200 mm

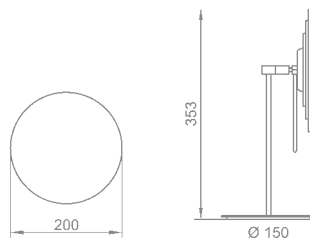
020488

Standmodell
schwarz matt, ø 200 mm /
Free standing
black matt, ø 200 mm

020805



schwarz matt /
black matt





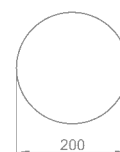
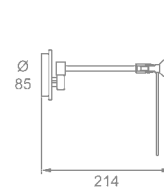
COSMO MINIMALIST

3-fach-Vergrößerung
Kippgelenk
Verdeckte Montageeinheit
Messing-Komponenten

3x magnification
Full pivotal adjustment
Covered backplate
Brass components

Am Schwenkarm
chrom, ø 200 mm /
On single arm
chrome, ø 200 mm
020607

Am Schwenkarm
schwarz matt
ø 200 mm /
On single arm
black matt
ø 200 mm
020804






NU finishes

goldoptik 203/
gold optic 203

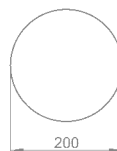


Ultra-schlankes, platzsparendes Design. Flach an die Wand klappbar. /
Ultra slim space saving design. Folds flat to the wall.

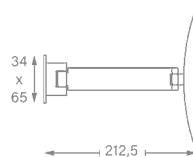


FACE

3-fach-Vergrößerung
Dreh-/ Kippgelenk
Verdeckte Montageeinheit
3x magnification
Full pivotal adjustment
Covered backplate

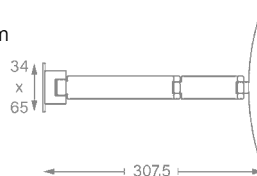


Am Schwenkarm
chrom, ø 200 mm
Adapterplatte für
bessere Stabilität /
On single arm
chrome, ø 200 mm
Adapter plate for
improved stability



020831

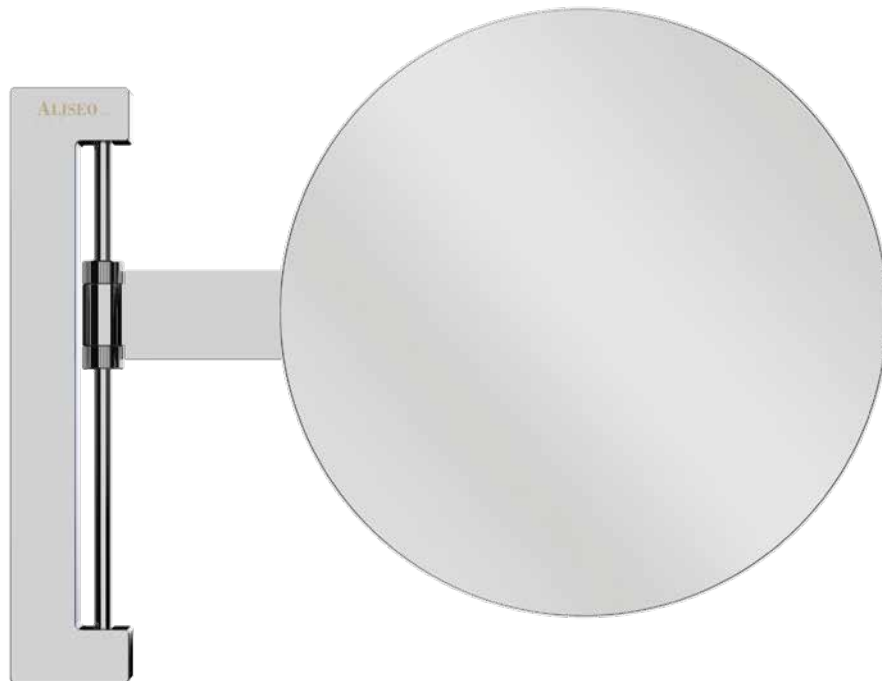
Am Doppel-Schwenkarm
chrom, ø 200 mm
Adapterplatte für
bessere Stabilität /
On twin arm
chrome, ø 200 mm
Adapter plate for
improved stability



020829



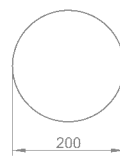
Höhenverstellbar. Flach an die Wand klappbar. / Height adjustable. Folds flat to the wall.



FACE plus

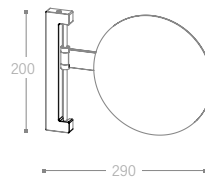
3-fach-Vergrößerung
 Höhenverstellbar mit
 Schwenkeinstellungen
 Schwenkarm an die Wand klappbar
 Verdeckte Montageeinheit
 Verdeckte Schrauben

3x magnification
 Height adjustable with
 pivotal adjustments
 Swivel arm folds to the wall
 Covered mounting bracket
 Concealed screws



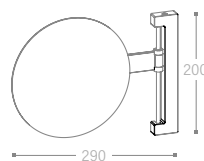
Am Schwenkarm
 Montage rechts
 chrom, ø 200 mm /
 On single arm
 right mounting
 chrome, ø 200 mm

020834



Am Schwenkarm
 Montage links
 chrom, ø 200 mm /
 On single arm
 left mounting
 chrome, ø 200 mm

020837





Höhenverstellbare Gleiter /
Sure-grip lock-in system



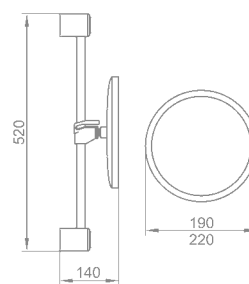
An Wandstange (kürzbar)
3-fach-Vergrößerung
Spiegel: ABS-Kunststoff /
On wall bar (shortenable)
3x magnification
Mirror: ABS-plastic

chrom, ø 190 mm /
chrome, ø 190 mm

020011

chrom, ø 220 mm /
chrome, ø 220 mm

020012

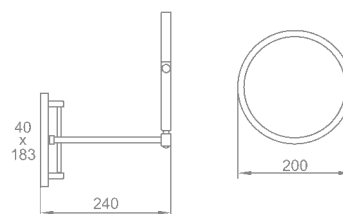


Höhenverstellbar /
Height adjustable

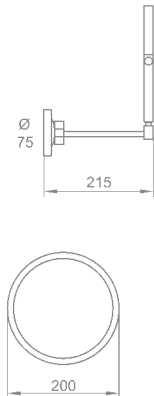


Plan- und 3-fach-Vergrößerung
Höhenverstellbar
Verdeckte Montageeinheit
Messing-Komponenten
Am Schwenkarm
chrom, ø 200 mm /
Plain and 3x magnification
Height adjustable
Covered backplate
Brass components
On single arm
chrome, ø 200 mm

020597

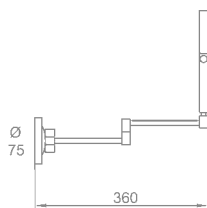


Plan- und 3-fach-Vergrößerung
 Verdeckte Montageeinheit
 Messing-Komponenten
 Am Schwenkarm
 chrom, ø 200 mm /
 Plain and 3x magnification
 Covered backplate
 Brass components
 On single arm
 chrome, ø 200 mm
020506



SICHERE BEFESTIGUNG
 Separate Montageeinheit
 Maximale Stabilität
 Perfekt in Funktion und Design /
 SECURE MOUNTING
 Separate mounting bracket
 Maximum stability
 A finished elegant appearance


Am Doppel-Schwenkarm
 schwarz matt, ø 200 mm /
 On twin arm
 black matt, ø 200 mm
020802



schwarz matt /
 black matt



Modellübersicht / Product Overview



020758 LED MOON DANCE
 ø 240 mm. Ausgestreckt 320 mm
 ø 240 mm. Extends to 320 mm



020759 LED MOON DANCE
 ø 240 mm. Höhe 420 mm
 ø 240 mm. Height 420 mm




020817 LED MOON DANCE
 ø 240 mm. Höhe 700 mm
 ø 240 mm. Height 700 mm



020743 LED SATURN
 ø 220 mm. Ausgestreckt 250 mm
 ø 220 mm. Extends to 250 mm




020744 LED SATURN
 ø 220 mm. Ausgestreckt 390 mm
 ø 220 mm. Extends to 390 mm



Technology
 Two-Tone-Touch

Two Tone Touch Control ist ein innovatives zweistufiges Beleuchtungssystem. Der Gast kann über einen einfach zu bedienenden Tastschalter selbst entscheiden, ob er lieber ein helles Tageslicht oder warmes Abendlicht bevorzugt. / Two-Tone-Touch lighting bathes the skin in a shadow-free soft white or warm light for the most exacting cosmetic applications. Illuminated touch sensor offers the user their choice of a cool white daytime look or a warmer night-time reflection.



020832 LED INTERFACE
 ø 220 mm. Ausgestreckt 232,5 mm
 ø 220 mm. Extends to 232,5 mm



020849 LED INTERFACE
 ø 220 mm. Höhe 452 mm
 ø 220 mm. Height 452 mm




020745 LED CUBIK
 215 x 215 mm. Ausgestreckt 230 mm
 215 x 215 mm. Extends to 230 mm



020746 LED CUBIK
 215 x 215 mm. Ausgestreckt 380 mm
 215 x 215 mm. Extends to 380 mm



020747 LED CUBIK
 215 x 215 mm. Höhe 445 mm
 215 x 215 mm. Height 445 mm



Modellübersicht / Product Overview



020767 LED VISION
180 x 240 mm. Ausgestreckt 355 mm
180 x 240 mm. Extends to 355 mm



020600 LED LUNATEC
ø 240 mm. Ausgestreckt 225 mm
ø 240 mm. Extends to 225 mm



020601 LED LUNATEC
ø 240 mm. Ausgestreckt 320 mm
ø 240 mm. Extends to 320 mm




020677 LED CITY LIGHT
ø 250 mm. Ausgestreckt 300 mm
ø 250 mm. Extends to 300 mm




020657 LED CITY LIGHT
ø 250 mm. Ausgestreckt 400 mm
ø 250 mm. Extends to 400 mm



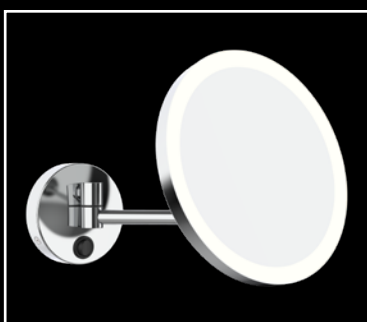
020801 LED CITY LIGHT
ø 250 mm. Ausgestreckt 400 mm
ø 250 mm. Extends to 400 mm




020835 LED ME
ø 220 mm. Ausgestreckt 238 mm
ø 220 mm. Extends to 238 mm



020836 LED ME
ø 220 mm. Ausgestreckt 338 mm
ø 220 mm. Extends to 338 mm



020843 LED MY
ø 220 mm. Ausgestreckt 223 mm
ø 220 mm. Extends to 223 mm



020844 LED MY
ø 220 mm. Ausgestreckt 323 mm
ø 220 mm. Extends to 323 mm




NU finishes


Alle Spiegel in verchromter Oberfläche.
Erhältlich in weiteren Ausführungen. /
All mirrors in chrome finish.
Available in additional finishes.



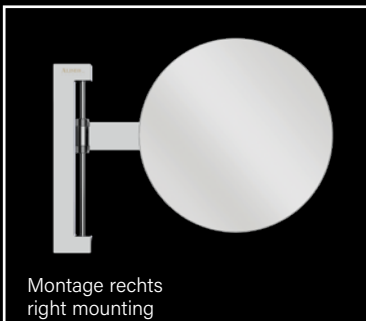
Modellübersicht / Product Overview




020831 FACE
ø 200 mm. Ausgestreckt 212,5 mm
ø 200 mm. Extends to 212,5 mm




020829 FACE
ø 200 mm. Ausgestreckt 307,5 mm
ø 200 mm. Extends to 307,5 mm



020834 FACE plus
ø 200 mm. Ausgestreckt 290 mm
ø 200 mm. Extends to 290 mm




020837 FACE plus
ø 200 mm. Ausgestreckt 290 mm
ø 200 mm. Extends to 290mm




020488 COSMO MINIMALIST
ø 200 mm. Höhe 353 mm
ø 200 mm. Height 353 mm



020805 COSMO MINIMALIST
ø 200 mm. Höhe 353 mm
ø 200 mm. Height 353 mm



020607 COSMO MINIMALIST
ø 200 mm. Ausgestreckt 214 mm
ø 200 mm. Extends to 214 mm



020804 COSMO MINIMALIST
ø 200 mm. Ausgestreckt 214 mm
ø 200 mm. Extends to 214 mm



Modellübersicht / Product Overview




020597 CONCIERGE
ø 200 mm. Ausgestreckt 240 mm
ø 200 mm. Extends to 240 mm




020506 CONCIERGE
ø 200 mm. Ausgestreckt 215 mm
ø 200 mm. Extends to 215 mm



020802 CONCIERGE
ø 200 mm. Ausgestreckt 360 mm
ø 200 mm. Extends to 360 mm



020011 CONCIERGE
ø 190 mm. Höhe 520 mm
ø 190 mm. Height 520 mm



020012 CONCIERGE
ø 220 mm. Höhe 520 mm
ø 220 mm. Height 520 mm



NU finishes

Alle Spiegel in verchromter Oberfläche.
Erhältlich in weiteren Ausführungen. /
All mirrors in chrome finish.
Available in additional finishes.



ALISEO

G E R M A N Y

Leutkirchstraße 63, 77723 Gengenbach, Germany
Tel. +49 (0) 78 03-60 279-0
Fax +49 (0) 78 03-60 279-30
Internet: www.aliseo.de
E-Mail: info@aliseo.de